

INDUSTRI KOPI RAKYAT PROVINSI LAMPUNG

Kebutuhan Kopi Dunia

Peningkatan permintaan kopi
Peningkatan produksi kopi

Penurunan Produksi

Penurunan produksi kopi brasil sebagai
penghasil kopi terbesar di dunia

3 Terbesar Produsen Kopi Dunia

Indonesia sebagai produsen 3 terbesar
dunia dan lampung produsen ke 2 terbesar
di Indonesia

Volume Bisnis dan Peningkatan Harga Kopi

Lampung dengan produksi 118,14 Ribu Ton
dengan harga kopi mentah 15 Ribu/Kg
sudah menghasilkan volume bisnis 1,7 T
dalam 1 Tahun

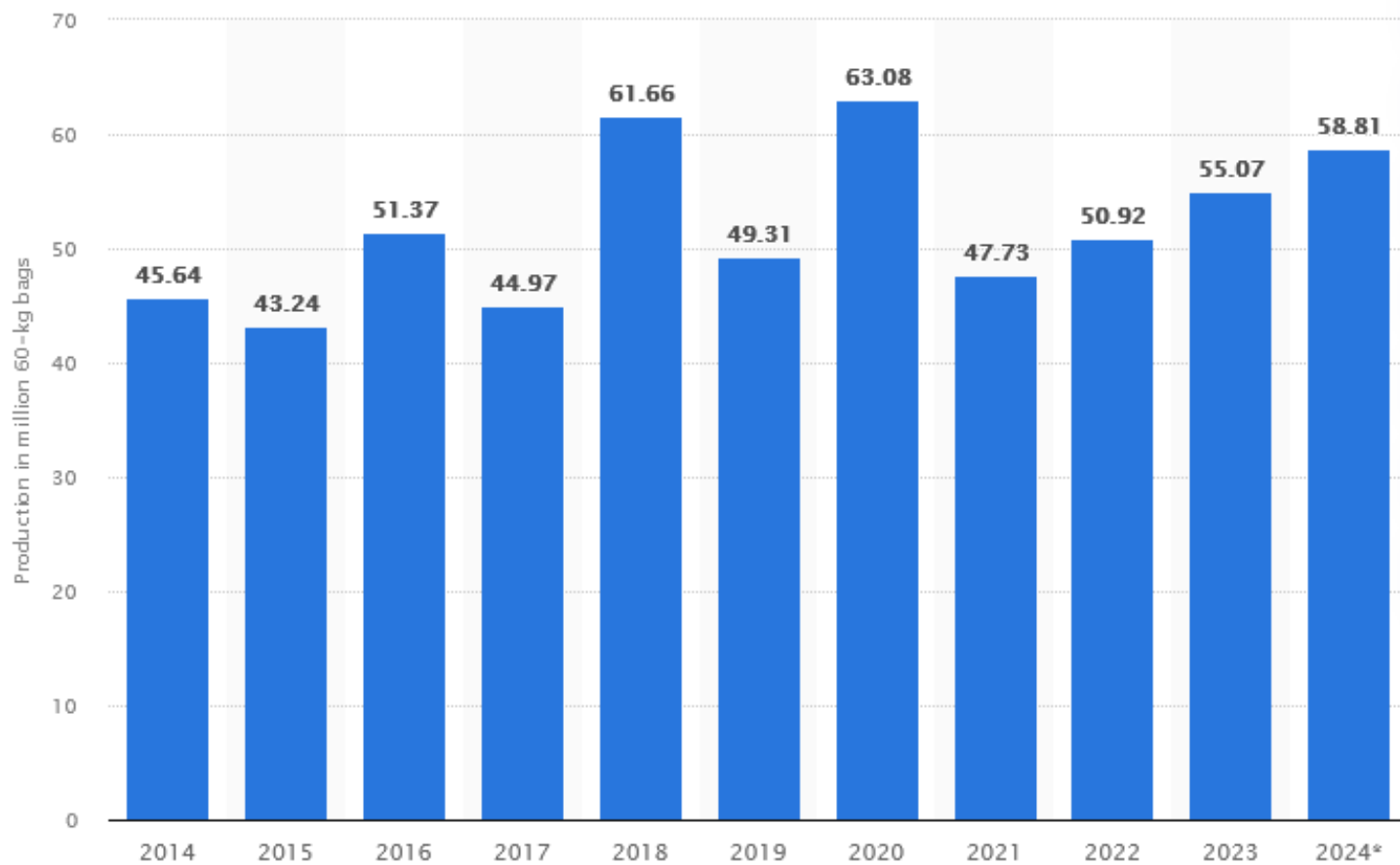


Table I: Summary of the World Coffee Market

	Million 60-Kg Bags					
	2018/19	2019/20	2020/21	2021/22	2022/23	2023/24
Production	169.8	168.4	170.8	168.0	168.2	178.0
Consumption	171.2	168.6	169.9	176.6	173.1	177.0
Balance	-1.3	-0.2	0.9	-8.6	-4.9	1.0
	Growth Rates, Year-on-Year					
Production	5.9%	-0.9%	1.4%	-1.7%	0.1%	5.8%
Consumption	3.3%	-1.5%	0.8%	4.0%	-2.0%	2.2%

Coffee production in Brazil from 2014 to 2024

(in million 60-kilogram bags)



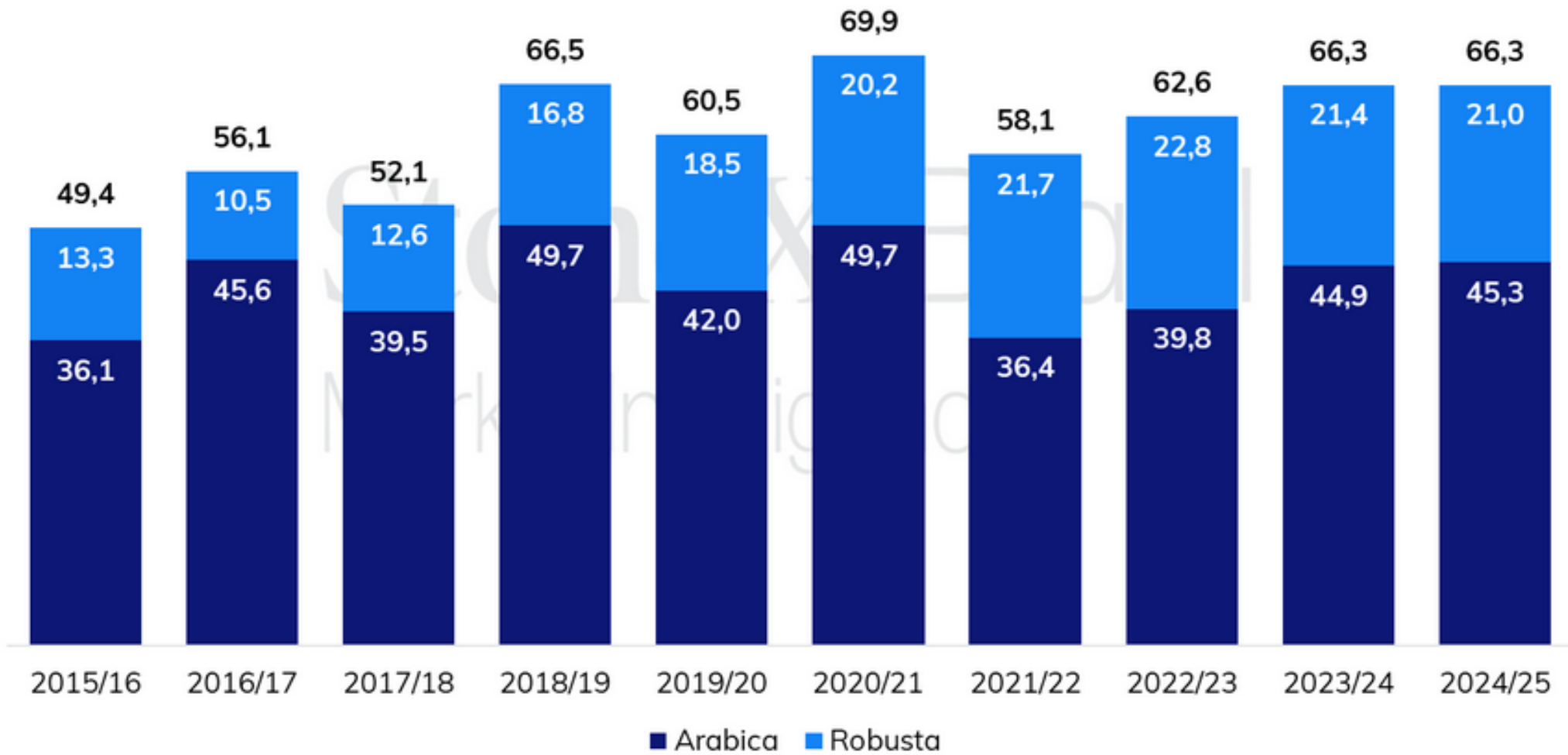
- ★
- 🔔
- ⚙️
- 🔗
- “ ”
- 🇪🇸
- 🖨️

[Additional Information](#)

© Statista 2025

[Show source](#)

Brazilian coffee production (millions of bags)




10 TERBESAR PRODUSEN KOPI DUNIA

Nama Negara	Nilai	Kg	Ton
Brasil	62,600,000	3,756,000,000	3,756,000
Vietnam	29,750,000	1,785,000,000	1,785,000
Indonesia	11,850,000	711,000,000	711,000
Kolombia	11,300,000	678,000,000	678,000
Ethiopia	8,270,000	496,200,000	496,200
Uganda	6,565,000	393,900,000	393,900
India	6,250,000	375,000,000	375,000
Honduras	5,400,000	324,000,000	324,000
Meksiko	4,089,000	245,340,000	245,340
Peru	3,625,000	217,500,000	217,500
TOTAL	149,699,000	8,981,940,000	8,981,940

Nilai - Kantong Per 60 Kg

10 TERBESAR PRODUSEN KOPI INDONESIA

PROVINSI	TON
Sumatera Selatan	212,400
Lampung	118,139
Sumatera Utara	87,000
Aceh	75,300
Bengkulu	60,100
Jawa Timur	45,800
Sulawesi Selatan	29,400
Jawa Tengah	26,900
NTT	26,600
Jambi	9,500
TOTAL	691,139



PRODUSEN KOPI PROVINSI LAMPUNG

Wilayah	Produksi Tanaman (ton)						Infrastruktur		
	Kopi Robusta			Prediksi			200 hari	Roast mesin 0,5Ton	Pabrik 10 Mesin
	2020	2021	2022	2023	2024	2025	Ton/Hari	Unit	Jml Pabrik
Lampung Barat	57,938	54,563	56,054	56,615	57,181	57,752	288.76	577.52	57.75
Tanggamus	34,129	36,716	36,908	37,277	37,650	38,026	190.13	380.26	38.03
Lampung Selatan	425	424	427	431	436	440	2.20	4.40	0.44
Lampung Timur	240	240	240	242	245	247	1.24	2.47	0.25
Lampung Tengah	303	306	307	310	313	316	1.58	3.16	0.32
Lampung Utara	9,961	10,021	10,120	10,221	10,323	10,427	52.13	104.27	10.43
Way Kanan	8,705	8,508	8,664	8,751	8,838	8,927	44.63	89.27	8.93
Tulang Bawang	18	21	21	21	21	22	0.11	0.22	0.02
Pesawaran	1,368	1,361	1,282	1,295	1,308	1,321	6.60	13.21	1.32
Pringsewu	703	696	692	699	706	713	3.56	7.13	0.71
Mesuji	18	17	17	17	17	18	0.09	0.18	0.02
Tulang Bawang Barat	5	5	4	4	4	4	0.02	0.04	0.00
Pesisir Barat	3,466	3,372	3,372	3,406	3,440	3,474	17.37	34.74	3.47
Bandar Lampung	38	30	30	30	31	31	0.15	0.31	0.03
Metro	1	1	1	1	1	1	0.01	0.01	0.00
Provinsi Lampung	117,318	116,281	118,139	119,320	120,514	121,719	608.59	1,217.19	121.72

TINGKAT BISNIS KOPI

TYPE KOPI

ROBUSTA
ARABIKA
LIBERIKA
EXCELSA

PERKEBUNAN

MODEL
BUDIDAYA



TYPE PENGOLAHAN

FULL WASH
WASH
NATURAL
HONEY
WINE

PENGOLAHAN

PASCA PANEN



ROAST BEAN

Simple
PowerPoint



TYPE ROASTING

LIGHT
MEDIUM
DARK

END USER

RESTO
&
BOOTH LAPAK



TYPE PENYAJIAN

ESPRESSO
AMERICANO
LATTE
MACCHIATO
PICCOLO
COLD BREW
CAPPUCINO
MOCACINO

PENINGKATAN NILAI BISNIS KOPI

KOPI MENTAH

15 K
1,7 T



GREEN BEAN

80 K
9,4 T

ROAST BEAN

130 K
16,3 T



KOPI BUUK

150 K
17,7 T

EXPORT

300 K
35,4 T



PENIKMAT KOPI

1800 K
212,4 T


* DALAM 1KG

PENGANGGURAN TERBUKA PROVINSI LAMPUNG



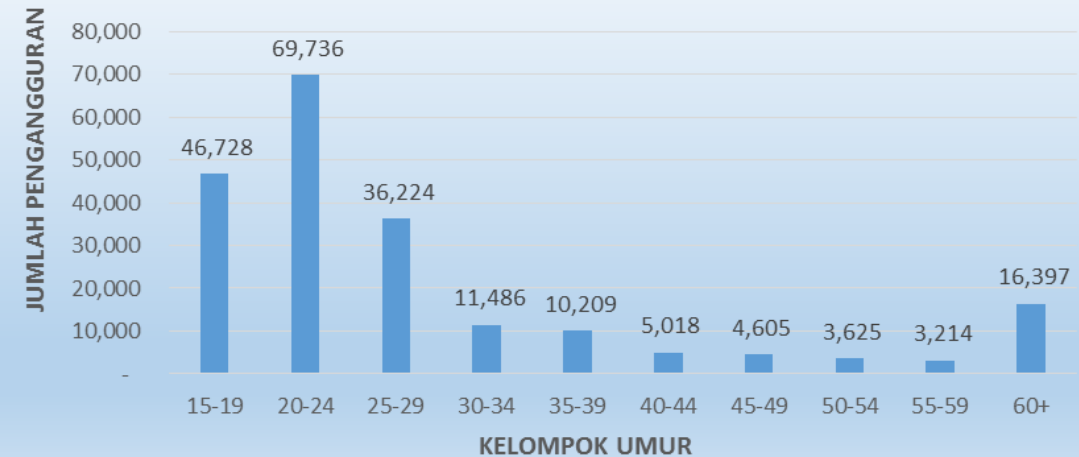
TOTAL PENGANGGURAN TERBUKA 184,778 Orang

PENGANGGURAN
TURUN

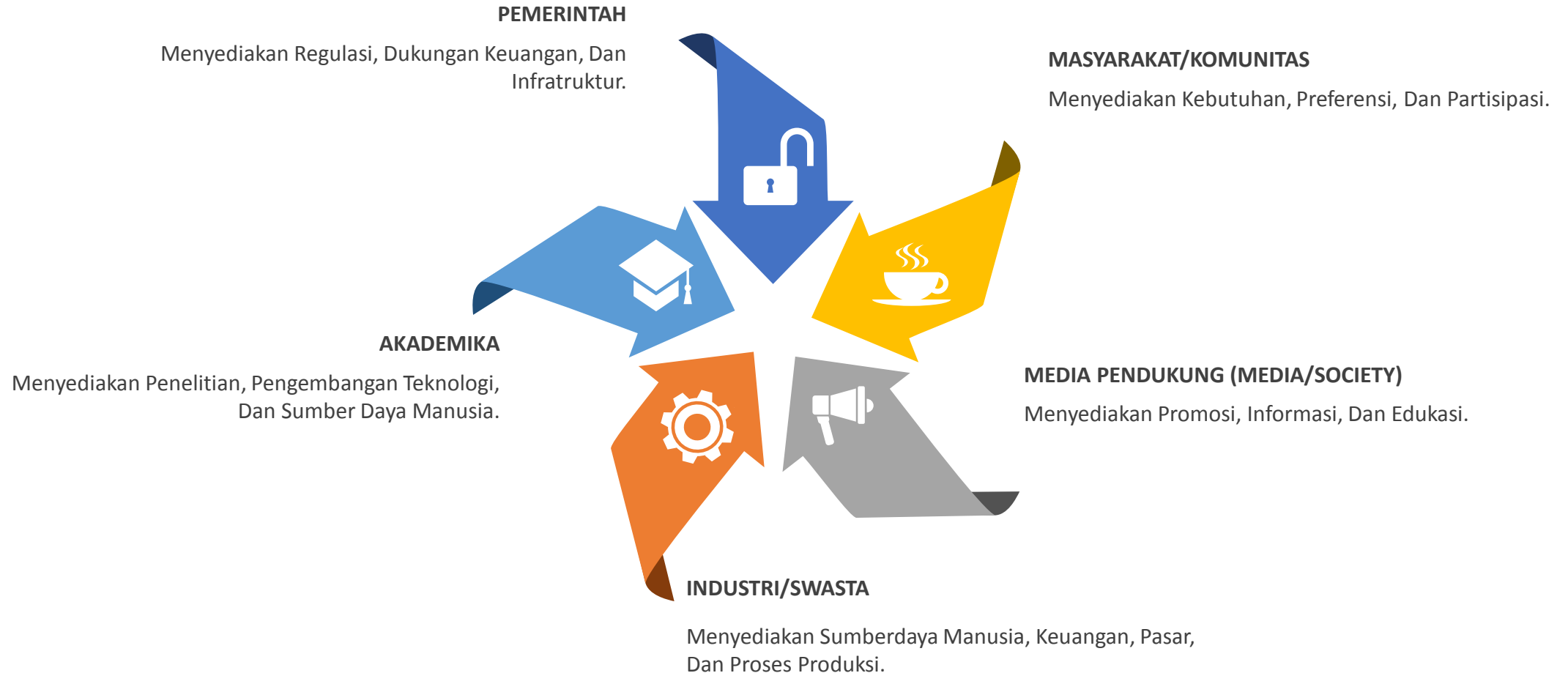


INDUSTRI
DITUMBUHKAN

KELOMPOK UMUR - PENGANGGURAN TERBUKA PROVINSI LAMPUNG



KOLABORASI PENTA HELIX





TERIMAKASIH

MOTIVASI-KOLABORASI-IMPLEMENTASI

